

## Le jardin de Dominique



C'est Dominique, la  
maîtresse du jardin.



Lancer de feuilles d'automne  
au collège Chénier

Dictée à l'adulte à partir des photos prises au collège. Réalisation en classe d'un album sur les actions et outils du jardinier.

Que doit faire un bon jardinier avant de planter : préparer le jardin bien sûr. Mais comment ?

1



Sara : Il faut enlever les feuilles.

Nessrine : On a pris le râteau et la pelle pour enlever toutes les feuilles du jardin. On a mis les feuilles dans la grande poubelle.

2



Jasim : On enlève  
tous les cailloux

3



Aïssata : Il faut arracher  
les mauvaises herbes.

## COMMENT PLANTER DES BULBES DE JONQUILLES ET DE MUSCARIS ? les moyens



## Le jardin des MOYENS-GRANDS ....

Avec l'hiver, nous devons être patient : il faut attendre très longtemps que les fleurs sortent de la terre. Comme nous ne pouvons plus rester dehors parce qu'il fait trop froid, nous travaillons à l'intérieur, dans la salle de Dominique.

Dictée à l'adulte ( MS)

Pour décorer notre jardin, nous avons fabriqué des maisons pour les oiseaux en collant des petits papiers sur des boîtes de lait.



Et pour empêcher les oiseaux de manger les graines, on a fabriqué des épouvantails pour le jardin.



D'abord, il faut prendre une bouteille pour faire le corps et accrocher des bras puis une tête et des yeux.




Après, on a collé du papier journal sur notre épouvantail pour pouvoir le peindre.



Nos épouvantails de toutes les couleurs font faire peur aux oiseaux, c'est sûr ! Vous pourrez les découvrir dans le jardin du collège Chenier bientôt ...




Dictée à l'adulte (GS) Avec Dominique, on a dessiné notre jardin imaginaire sur des bandes plastiques pour décorer le jardin.




Puis on a fait des semis dans des petits pots pour que les graines poussent au chaud.



1 - il faut remplir le petit pot de terre



2- il faut faire un trou au milieu avec son doigt pour mettre les graines de giroflées.



3 - mettre les graines et recouvrir de terre. Après il faut attendre...



Voici les semis un mois plus tard...

Avec le mois de mars, les enfants découvrent les premiers bulbes de leur jardin, une belle occasion de dessiner ( avec sérieux !) au milieu des fleurs !



des jonquilles comme le nom de notre école

des crocus de toutes les couleurs



les premières muscaris  
et jacinthes

